

# Ukeplan for klasse F (5.-7.trinn)

Uke 17 Dato: 22. - 25. april

Navn: \_\_\_\_\_



## Kontaktinformasjon Mottaksskolen

Mottaksskolen telefon: + 47 38 10 78 90

Nettside: <http://www.minskole.no/mottaksskolen>

Telefon arbeidsrom: + 47 90 15 60 79

Mail: [ingelin.barmen@kristiansand.kommune.no](mailto:ingelin.barmen@kristiansand.kommune.no)

## Viktig informasjon:

Tema for uka er å kunne fortelle om hva du gjør en vanlig dag.

Husk å ta med **gymsko og passende klær til gym på fredag.**

Gi beskjed til Ingelin på telefon + 47 90 15 60 79 dersom barnet ditt ikke kan komme på skolen.

Hilsen Sabrin, Torhild, Pia og Ingelin

Fag	Tema	Læringsmål
Norsk	Verb i preteritum V2-regel	<i>Jeg kan bruke verb i preteritum. Jeg vet at verbet skal stå på andre plass i setninger.</i>
Tema	Ville dyr Klokka Ferien min	<i>Jeg kan fortelle litt om ville dyr i Norge. Jeg kan si hva klokka er. Jeg kan spørre hva klokka er. Jeg kan fortelle om hva jeg gjorde i ferien.</i>
Matematikk	Tekstoppgaver Brøk	<i>Jeg øver på å lese og forstå tekstoppgaver. Jeg øver på brøk.</i>
Kroppsøving	Beskjeder Gymtøy	<i>Jeg følger beskjeder i gymsalen og på tur. Jeg har med innesko.</i>
Sosialt	Ordbruk	<i>Jeg sier fine ting om andre og til andre.</i>

## Fokusord

**Verb:** å lukte godt, å se dårlig, å høre godt, å klatre i trær, å stå opp, å kle på seg, å spise frokost, å pusse tennene, å dusje, å ta bussen til skolen/hjem fra skolen, å være på skolen, å spise kveldsmat, å gå på trening, å være være med venner,

**Verb i preteritum/fortid:** gikk på tur, så på TV, spilte forball, spiste middag, besøkte, fikk beslk av..., tok bussen/toget, syklet, badet i Aquarama, var på Sørlandssenteret

**Substantiv:** en rev, en bjørn, en elg, en pels, et gevir, et hi, en hale, ei mus, honning,

**Antonymer:** kort≠lang, god≠dårlig, flest≠færrest, første≠siste, sterk≠svak, fortid≠framtid, dag≠natt

**Klokka: Hva er klokka?** Klokka er 8. Når er det friminutt? Om 7 minutter.

**Klokka:** en hel time = 60 minutter, en halv time = 30 min. et kvarter = 15 min. en viser, en minuttviser (lang), en timeviser (kort)

**Tider på døgnet:** om morgenen, om formiddagen, om ettermiddagen, om kvelden, om natta

TIMEPLAN	MANDAG	TIRSDAG	ONSDAG	TORSDAG	FREDAG
08.30 - 09.15	<b>FRI</b> 2. påskedag	Kalender Dagsplan	Kalender Dagsplan	Kalender Dagsplan	Kalender Dagsplan
09.15 - 10.00		Norsk/Tema	Norsk/Tema	Norsk/Tema	<b>Gym</b>
10.10 - 11.00		Norsk/Tema	Norsk/Tema	Norsk/Tema	
11.30 - 12.15		<b>Matematikk</b>	Norsk/Tema	Norsk/Tema	<b>Matematikk</b>
12.25 - 13.10		Norsk/Tema	<b>Svømming</b> Viktorii Myroslava	Norsk/Tema	

## Leselekse tirsdag:

1. Les teksten høyt til noen hjemme.
2. Oversett øveordene.
3. Svar på spørsmålene.

### Øveord

lang ≠ kort =

hale =

hører godt =

lukter godt =

ser dårlig =

godt ≠ dårlig =

### Reven

Reven har en oransje og hvit pels.  
Den har en lang hale.  
Den liker å spise mus.  
Reven hører og lukter godt.  
Reven ser dårlig.



### Svar på spørsmålene.

1. Hvilken farge har reven på pelsen?

---

2. Hvordan er halen til reven?

---

3. Hvordan hører og lukter reven?

---

4. Hvordan ser reven?

---

## Skrivelelse tirsdag:



Jeg står opp klokka sju. (07:00)

1. \_\_\_\_\_

2. \_\_\_\_\_

Morsmål: \_\_\_\_\_



Jeg spiser frokost klokka halv åtte. (07:30)

1. \_\_\_\_\_

2. \_\_\_\_\_

Morsmål: \_\_\_\_\_



Jeg tar bussen til skolen klokka åtte. (08:00)

1. \_\_\_\_\_

2. \_\_\_\_\_

Morsmål: \_\_\_\_\_



Skolen begynner klokka halv ni. (08:30)

1. \_\_\_\_\_

2. \_\_\_\_\_

Morsmål: \_\_\_\_\_



Vi spiser lunsj klokka kvart på elleve. (10:45)

1. \_\_\_\_\_

2. \_\_\_\_\_

Morsmål: \_\_\_\_\_



Skolen slutter klokka ti over ett. (13:10)

3. \_\_\_\_\_

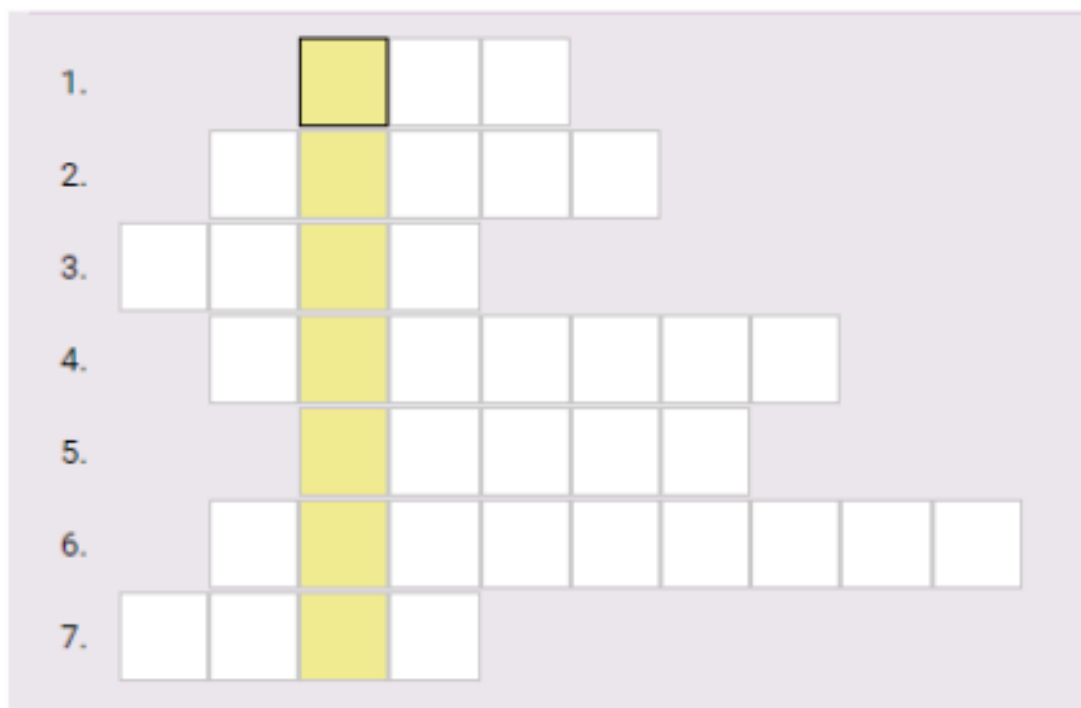
4. \_\_\_\_\_

Morsmål: \_\_\_\_\_

## Skrivelekse tirsdag:

Oppgave: Oversett ordene du ikke forstår og løs kryssordet.

1. Den siste måneden om våren.
2. Januar er en \_\_\_\_\_.
3. Den første sommermåned.
4. Måneden med færrest dager.
5. Hver måned har som regel 30 eller 31\_\_\_\_\_.
6. Den første høstmåned.
7. Måneden som også er en planet.



Løsningsord: \_\_\_\_\_

# Leselekse onsdag

1. Les teksten høyt til noen hjemme.
2. Oversett øveordene.
3. Svar på spørsmålene.


## Øveord

pels = \_\_\_\_\_ gevir = \_\_\_\_\_

### Onsdag

#### Elgen

Elgen er stor.  
Den har lange bein.  
Den har en brun pels.  
Elgen har et gevir på hodet.  
Elgen spiser planter.  
Elgen er en flink svømmer i vannet.



#### Svar på spørsmålene.

1. Er elgen stor eller liten?

---

2. Hvordan er beinene til elgen?

---

3. Hvilken farge er pelsen til elgen?

---

4. Hva har elgen på hodet?

---

5. Hva gjør elgen i vannet?

---

# Skrivelelse onsdag:

a) Hva ser du på bildet? **Skriv setninger** om det du ser på bildet.

b) Sett ring rundt disse tingene i bildet: *ei vekt, tre hunder, en rullestol, en mark, saft, en katt, is, lekebiler, syker, et tre, ei buks, ei søppelbøtte, pølse med brød, ei dukke.*



Eksempel 1: Jeg ser **mange barn**. Eksempel 2: Jeg ser **to barn som spiller fotball**.

1. \_\_\_\_\_
2. \_\_\_\_\_
3. \_\_\_\_\_
4. \_\_\_\_\_
5. \_\_\_\_\_
6. \_\_\_\_\_
7. \_\_\_\_\_

# Skrivelekse onsdag

Sett en ring rundt alle verbene. Etterpå skal du finne dem i ordsalaten.

Hvis du ikke finner ordet i ordsalaten, så er det ikke et verb! 😊

lese  
snill  
danse  
drikke  
grønn  
se  
briller  
løpe  
joggesko  
leke

skrive  
blyant  
stor  
sove  
liten  
vinke  
kjøre  
bil  
kjøpe  
butikk

gråte  
tårer  
synge  
sang  
spise  
mat  
sykle  
sykkel

r s y k l e e k k  
y o s t j p d i v  
l v ø d ø ø r k e  
s e n j a l r k p  
k l k v i n k e s  
l ø i e e i s i y  
i p s k r i v e n  
d e e d p v k l g  
l k e s g r å t e

Du kan kikke  
vannrett,  
loddrett og på  
skrå.





# Mattelekse onsdag: Skriv tallene med bokstaver

Eksempel: 765 - syv hundre og sekstifem

A) 116 = \_\_\_\_\_

B) 733 = \_\_\_\_\_

C) 435 = \_\_\_\_\_

D) 18 = \_\_\_\_\_

E) 80 = \_\_\_\_\_

F) 8 = \_\_\_\_\_

G) 658 = \_\_\_\_\_

H) 250 = \_\_\_\_\_

I) 390 = \_\_\_\_\_

J) 512 = \_\_\_\_\_

K) 843 = \_\_\_\_\_

L) 900 = \_\_\_\_\_

M) 1001 = \_\_\_\_\_

# Leselekse torsdag

1. Les teksten høyt til noen hjemme.
2. Oversett øveordene.
3. Svar på spørsmålene.

<b><u>Øveord</u></b>	et tre - to trær =
sterk =	et hi - hiet sitt =
å klatre =	honning =

## Torsdag

### Bjørnen

Bjørnen er stor og sterk.  
Den er flink til å klatre i trær.  
Bjørnen sover i hiet sitt om vinteren.  
Den har en brun pels.  
Bjørnen spiser planter, dyr og honning.



1. Skriv tre adjektiv om bjørnen.

---

2. Hvor sover bjørnen?

---

3. Hva gjør bjørnen på vinteren?

---

4. Hva spiser bjørnen?

---

# Skrivelekse torsdag

## Klær eller møbler?

Er det klær? Skriv nummeret på ordet i den øverste rekke.

Er det møbler? Skriv nummeret på ordet i den nederste rekke.

Klær	1										
Møbler	2										

1. bukser

6. skap

11. sofa

16. sko

2. krakk

7. benk

12. kommode

17. støvler

3. slips

8. lue

13. jakke

18. seng

4. bord

9. frakk

14. stol

19. strømper

5. kjole

10. bluse

15. hylle

20. lampe

Hva er det ?

Let blant de tjue ordene over.

Har vi på føttene sko, støvler, strømper

Har vi på hodet \_\_\_\_\_

Den har skuffer \_\_\_\_\_

Der har vi bøker \_\_\_\_\_

I den sover vi \_\_\_\_\_

Knytter vi rundt halsen \_\_\_\_\_

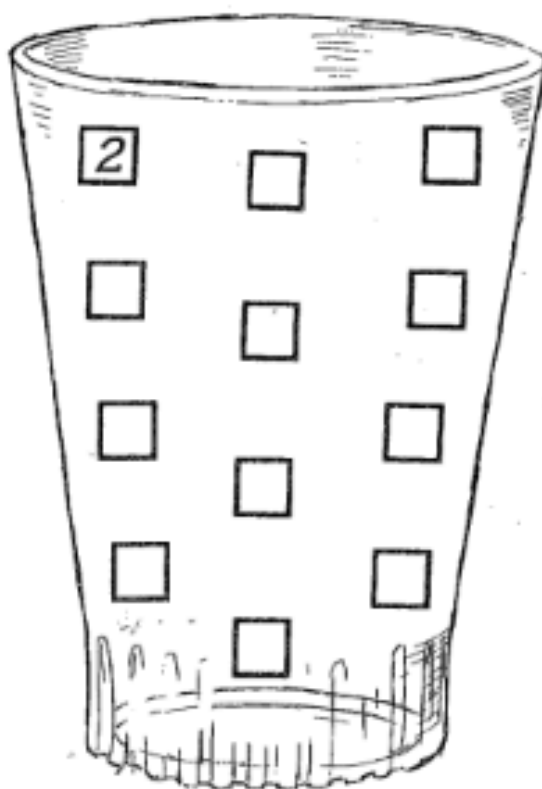
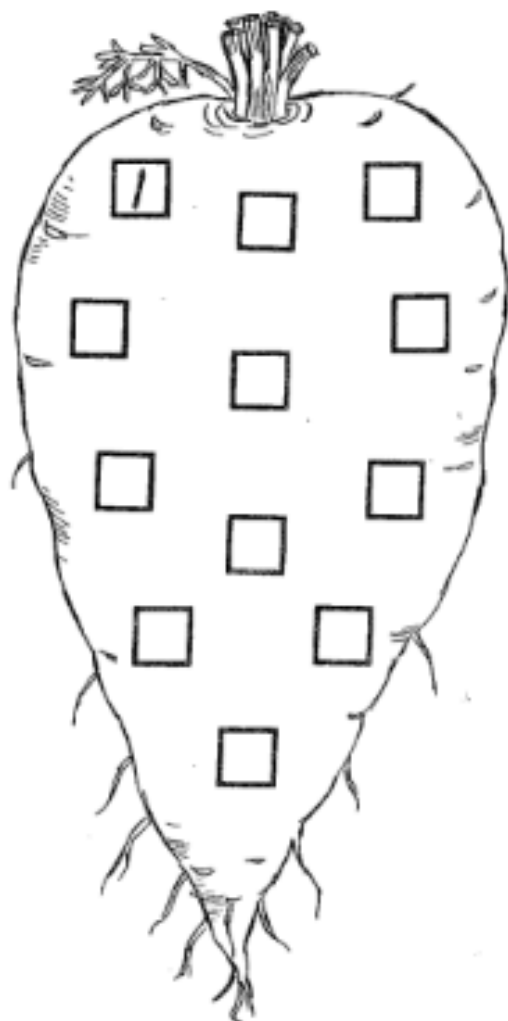
## Skrivelekse torsdag

# Mat eller drikke?

Kan du spise det? Skriv nummeret på ordet i gulroten.

Kan du drikke det? Skriv nummeret på ordet i glasset.

- |              |              |           |           |
|--------------|--------------|-----------|-----------|
| 1. brød      | 7. vann      | 13. fisk  | 19. Solo  |
| 2. te        | 8. kjøtt     | 14. kefir | 20. saft  |
| 3. frukt     | 9. kakao     | 15. øl    | 21. tomat |
| 4. gulrot    | 10. appelsin | 16. kaffe | 22. brus  |
| 5. spaghetti | 11. melk     | 17. smør  | 23. pølse |
| 6. juice     | 12. Farris   | 18. agurk | 24. eple  |



**Skrivelekse torsdag : Hva er klokka? Klokka er ....**

